

DC Perde Akademisi -1 günlük Eğitim:

- 1'ci Gün:

DC e-Usta Pile Hesap makinesi kullanımı ve Uygulaması:

Yatık Pile:

- Yatık Pile $1x?$ + Pile Genişliği
- Yatık Pile -- Elimizde ki Kumaş
- Yatık Pile – Pile Sayısı

Kanun Pile:

- Kanun Pile $1x?$ + Pile Genişliği
- Kanun Pile – Elimizde ki Kumaş
- Kanun Pile – Pile Sayısı


Amerikan Pile:

- Amerikan Pile $1x?$
- Amerikan Pile – Elimizde ki Kumaş
- Amerikan Pile – Kapatıcı
- Amerikan Pile – Pile Sayısı

Dekoring – S Pile – Düz Kumaş

- Gereken Kumaş
- Boşluk Aralığı – Hesaplama
- Farklı Mesafe – Boşluk Aralığı

DC Tasarım Atölyesinde kumaş üzerinde Tek Nokta işaretleme ve Pile Pens dikim uygulanması.



Kanun Pile Dikim Teknikleri

Daha detaylı eğitim için
www.dreamcurtains.com.tr/egitim
sayfamızdan geniş anlatımlı
videolardan görebilirsiniz.

DC Perde Akademisi -3 günlük Eğitim:

1'ci Gün:

- Bir Perde kumaşının Tül, Fon gibi bir kenarın düzgün nasıl kesildiğini ve ütüsünü nasıl yapıldığını Tasarım Atölyemizde ustamızla beraber geniş anlatımlı eğitim.

2'ci Gün:

- Perde kumaşının kenarı diktikten sonra Boy nasıl alındığını Tasarım Atölyemizde ustamızla beraber geniş anlatımlı eğitim.

3'cü Gün:

- Kenarı ve Tarlatanı diktikten sonra DC e-Usta Pile Hesap Makinesi ile hesaplama nasıl yapıldığını, Nokta İşaretleme nasıl yapıldığını ve Pens Nasıl atıldığını Tasarım Atölyemizde ustamızla beraber geniş anlatımlı eğitim.

Yatık Pile:

- Yatık Pile $1x? + \text{Pile Genişliği}$
- Yatık Pile -- Elimizde ki Kumaş
- Yatık Pile – Pile Sayısı

Kanun Pile:

- Kanun Pile $1x? + \text{Pile Genişliği}$
- Kanun Pile – Elimizde ki Kumaş
- Kanun Pile – Pile Sayısı


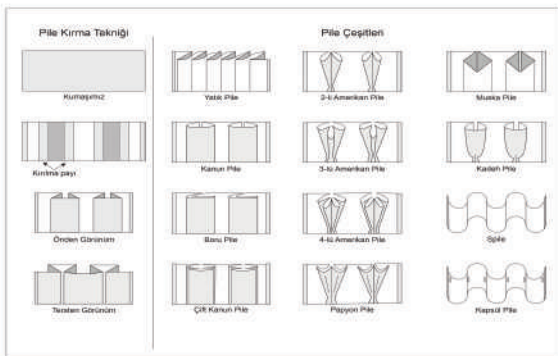
Amerikan Pile:

- Amerikan Pile $1x?$
- Amerikan Pile – Elimizde ki Kumaş
- Amerikan Pile – Kapatıcı
- Amerikan Pile – Pile Sayısı

Dekoring – S Pile – Düz Kumaş

- Gereken Kumaş
- Boşluk Aralığı – Hesaplama
- Farklı Mesafe – Boşluk Aralığı ve Finalde Tüm Pilelerin Dikim Teknikleri.

Pileler Hakkında geniş anlatım:



DC Perde Akademisi -5 günlük Eğitim:

1'ci Gün:

- Bir Perde kumaşının Tül, Fon gibi bir kenarın düzgün nasıl kesildiğini ve ütüsünü nasıl yapıldığını Tasarım Atölyemizde ustamızla beraber geniş anlatımlı eğitim.

2'ci Gün:

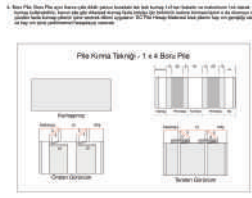
- Perde kumaşının kenarı diktikten sonra Boy nasıl alındığını Tasarım Atölyemizde ustamızla beraber geniş anlatımlı eğitim.

3'cü Gün:

- Kenarı ve Tarlatanı diktikten sonra DC e-Usta Pile Hesap Makinesi ile hesaplama nasıl yapıldığını, Nokta İşaretleme nasıl yapıldığını ve Pens Nasıl atıldığını Tasarım Atölyemizde ustamızla beraber geniş anlatımlı eğitim.

Yatık Pile:

- Yatık Pile $1x? + \text{Pile Genişliği}$
- Yatık Pile -- Elimizde ki Kumaş
- Yatık Pile – Pile Sayısı



Kanun Pile:

- Kanun Pile $1x? + \text{Pile Genişliđi}$
- Kanun Pile – Elimizde ki Kumaş
- Kanun Pile – Pile Sayısı



Amerikan Pile:

- Amerikan Pile $1x?$
- Amerikan Pile – Elimizde ki Kumaş
- Amerikan Pile – Kapatıcı
- Amerikan Pile – Pile Sayısı



Dekoring – S Pile – Düz Kumaş

- Gereken Kumaş
- Boşluk Aralıđı – Hesaplama
- Farklı Mesafe – Boşluk Aralıđı ve Finalde Tüm Pilelerin Dikim Teknikleri.

4'ci Gün:

- Kombin ve farklı Pilelerin Dikimi.

5'ci Gün:

- Katılımcıların isteđine göre, DC Perde Kitabından kendileri seçerek Bařtan sona Fon Model Dikimi.